

LS26 Sersale



Solobank 2,5-Sitzer mit 2 Armlehnen



LS26 Sersale

Modellcheckliste

Damit Sie keine unserer Auswahlmöglichkeiten vergessen...

Nutzen Sie diese Modellcheckliste, um mit Ihrem Kunden alle Optionen zu besprechen.

Ein absolutes Muss

Folgende Auswahlmöglichkeiten müssen bei diesem Modell berücksichtigt werden (bei der Bestellung unbedingt mit angeben):

Füße

Farbvarianten

Zubehör

Haben Sie Ihren Kunden über die Auswahl unserer Zubehörartikel informiert?

Kissen

LS26 Sersale

Aufbau und Bestellhinweise

Gestell: Tragende Teile des Gestells aus Massivholz und Holzwerkstoffen, Flächen mit Polsterpappe verblendet.

Sitz: Punktelastischer Tonnentaschenfederkernsitz (TTFK) aus gezogenem Federstahldraht. Sitz abgedeckt mit Textilvlies, PUR-Schaum (mind. RG 35) und Wattevlies.

Die Bänke sind mit bis zu 400 KG belastbar.

Polsterung: Weicher, lockerer Polsteraufbau, bei dem eine modellbedingte oder gestalterisch gewünschte Wellenbildung der Bezüge sowie Sitzabdrücke warentypisch sind. Die Polsterung wird sich der Körperform anpassen bzw. die Sitzfestigkeit leicht nachlassen. Geringfügige Unterschiede in der Sitzhärte bei Anbaugruppen sind konstruktionsbedingt und daher kein Beanstandungsgrund.

Rücken: Fester Rücken aus ergonomisch geformtem PUR - Schaumstoff (mind. RG 25). Abdeckung aus Wattevlies.

Farbvarianten: Variante A: einfarbig
Variante B: Außen: Stoff, Innen: anderer Stoff

Kein Mix in Leder oder mit Stoff und Leder möglich!

Maße: Höhe: **91 cm**
Höhe Sitzbank: **50 cm**
Tiefe: **69 cm**
Tiefe Sitzbank: **45 cm**
Sitzhöhe: **50 cm**
Sitztiefe: **47 cm**
Sitztiefe Sitzbank: **45 cm**

LS26 Sersale

Aufbau und Bestellhinweise

Sonstiges:

Alle verwendeten Materialien entsprechen den Anforderungen der DGM laut RAL GZ 430. Die Nahtverteilung kann bei Stoff-, Leder- oder Kunstlederverarbeitung unterschiedlich ausfallen.

Geringfügige Unterschiede in der Sitzhärte bei Anbaugruppen sind konstruktionsbedingt und daher kein Beanstandungsgrund.

Die Abzeichnung bei Steppmatten und Kissen sind design- oder konstruktionsbedingt.

Die Verarbeitung von Zier-, Kapp- oder Doppelnähten kann in den Stoff-, Leder- oder Kunstledervarianten unterschiedlich ausfallen.

Alle Rückenspannteile werden standardmäßig im jeweiligen Originalbezug geliefert.

Materialbezogene Hinweise bei Stoffen finden Sie in unseren Stoff- und Lederlaschen auf der Rückseite bei den einzelnen Stoffen und Lederqualitäten.

Alle in der Preisliste genannten Werte sind ca. Maße in Zentimeter. Änderungen in Form, Farbe und Konstruktion im Rahmen des technischen Fortschritts behalten wir uns vor. Bitte notieren Sie Bestellungen immer davorstehend von links nach rechts.

LS26 Sersale

Fußauswahl



208/1089
Drahtfuß
schwarz matt
Standard



1001/1090
Holzkufe
Eiche geölt
(gegen Aufpreis)



1070/1091
Metallgestell
schwarz matt



1134/1147
Metallkufe
schwarz matt



1167/1168
Holzkufe
Eiche geölt
(gegen Aufpreis)

Hinweise Füße:

Holzkufe Eiche geölt:

Erste Fuß-Nummer:

Zweite Fuß-Nummer:

Achtung! Für die Holzkufe Eiche geölt berechnen wir einen Aufpreis!

Fußnummern für die Solobänke und Anbauelemente!

Fußnummern für die Sitzbänke!

Die Füße sind standardmäßig mit einem Filzgleiter ausgestattet!

Werden bei Bestellungen keine Füße angegeben, bestätigen wir grundsätzlich den Standardfuß!



1181/1182
Holzkufe
Eiche geölt
(gegen Aufpreis)

Hinweise Füße:

Holzkufe Eiche geölt:

Erste Fuß-Nummer:

Zweite Fuß-Nummer:

Achtung! Für die Holzkufe Eiche geölt berechnen wir einen Aufpreis!

Fußnummern für die Solobänke und Anbauelemente!

Fußnummern für die Sitzbänke!

LS26 Sersale

Fußauswahl - farbige Füße



1225/1226
Fuß farbig
(gegen Aufpreis)



1227/1228
Kufe farbig
(gegen Aufpreis)

Hinweise Füße:

Farbauswahl:


Wählen Sie aus den untenstehenden Farben für die oben genannten Füße aus.
Bitte geben Sie immer die Fußnummer und die eindeutige Farbbezeichnung bei Ihrer Bestellung mit an!

Erste Fuß-Nummer:

Fußnummern für die Solobänke und Anbauelemente!

Zweite Fuß-Nummer:

Fußnummern für die Sitzbänke!



Wollweiß

Peach

Macchiata

Seidengrau

Rosewood

Olivgrau



Toffee





Cashmere

Cognac

Terra



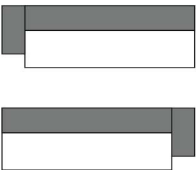
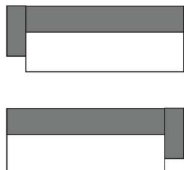
LS26 Sersale

Einzelemente und Anbauelemente - Variante A

Maße (ca. cm)				
Höhe	91			
Tiefe	69 / 45			
Sitzhöhe	50			
Sitztiefe	47 / 45			
				
Art.-Nr.	85962	85952	85942	85922
Maße	264 cm	244 cm	224 cm	204 cm
	Solobank 3-Sitzer mit 2 Armlehnen	Solobank 3-Sitzer medium mit 2 Armlehnen	Solobank 2,5-Sitzer mit 2 Armlehnen	Solobank 2-Sitzer mit 2 Armlehnen
Preise in EUR				
Cord / Feincord				
Matrix				
Preisgruppe 2 / 6				
Preisgruppe 3 / 8				
Preisgruppe 4 / 10				
Preisgruppe 5 / 12				
Preisgruppe B				
Preisgruppe C / D				
Preisgruppe H / L				
Preisgruppe J				
Preisgruppe T				
Aufpreise				
Holzkufer 1001/1090				
Holzkufer 1167/1168				
Holzkufer 1181/1182				
Fuß farbig 1225/26				
Fuß farbig 1227/28				









LS26 Sersale

Einzelemente und Anbauelemente - Variante A

Maße (ca. cm)				
Höhe	91			
Tiefe	69 / 45			
Sitzhöhe	50			
Sitztiefe	47 / 45			
				
Art.-Nr.	85912	85909	85965 / 85966	85955 / 85956
Maße	184 cm	164 cm	252 cm	232 cm
	Solobank 2-Sitzer medium mit 2 Armlehnen	Solobank 2-Sitzer klein mit 2 Armlehnen	Anbaubank 3-Sitzer Armlehne links / rechts	Anbaubank 3-Sitzer medium Armlehne links / rechts
Preise in EUR				
Cord / Feincord				
Matrix				
Preisgruppe 2 / 6				
Preisgruppe 3 / 8				
Preisgruppe 4 / 10				
Preisgruppe 5 / 12				
Preisgruppe B				
Preisgruppe C / D				
Preisgruppe H / L				
Preisgruppe J				
Preisgruppe T				
Aufpreise				
Holzkufer 1001/1090				
Holzkufer 1167/1168				
Holzkufer 1181/1182				
Fuß farbig 1225/26				
Fuß farbig 1227/28				








LS26 Sersale

Einzelemente und Anbauelemente - Variante A

Maße (ca. cm) Höhe 91 Tiefe 69 / 45 Sitzhöhe 50 Sitztiefe 47 / 45				
				
Art.-Nr.	85945 / 85946	85925 / 85926	85915 / 85916	85901 / 85903
Maße	212 cm	192 cm	172 cm	152 cm
	Anbaubank 2,5-Sitzer Armlehne links / rechts	Anbaubank 2-Sitzer Armlehne links / rechts	Anbaubank 2-Sitzer medium Armlehne links / rechts	Anbaubank 2-Sitzer klein Armlehne links / rechts
Preise in EUR				
Cord / Feincord				
Matrix				
Preisgruppe 2 / 6				
Preisgruppe 3 / 8				
Preisgruppe 4 / 10				
Preisgruppe 5 / 12				
Preisgruppe B				
Preisgruppe C / D				
Preisgruppe H / L				
Preisgruppe J				
Preisgruppe T				
Aufpreise				
Holzkufer 1001/1090				
Holzkufer 1167/1168				
Holzkufer 1181/1182				
Fuß farbig 1225/26				
Fuß farbig 1227/28				





LS26 Sersale

Einzelemente und Anbauelemente - Variante A

Maße (ca. cm) Höhe 91 Tiefe 69 / 45 Sitzhöhe 50 Sitztiefe 47 / 45				
				
Art.-Nr.	85978 / 85979	85974 / 85975	85970 / 85971	85964
Maße	198 cm	188 cm	178 cm	240 cm
	Eckelement SR 120 Armlehne links / rechts	Eckelement SR 110 Armlehne links / rechts	Eckelement SR 100 Armlehne links / rechts	Sitzbank 3-Sitzer ohne Armlehne
Preise in EUR				
Cord / Feincord				
Matrix				
Preisgruppe 2 / 6				
Preisgruppe 3 / 8				
Preisgruppe 4 / 10				
Preisgruppe 5 / 12				
Preisgruppe B				
Preisgruppe C / D				
Preisgruppe H / L				
Preisgruppe J				
Preisgruppe T				
Aufpreise				
Holzkufer 1001/1090				
Holzkufer 1167/1168				
Holzkufer 1181/1182				
Fuß farbig 1225/26				
Fuß farbig 1227/28				


LS26 Sersale

Einzelemente und Anbauelemente - Variante A

Maße (ca. cm)				
Höhe	91			
Tiefe	69 / 45			
Sitzhöhe	50			
Sitztiefe	47 / 45			
				
Art.-Nr.	85954	85944	85924	85914
Maße	220 cm	200 cm	180 cm	160 cm
	Sitzbank 3-Sitzer medium ohne Armlehne	Sitzbank 2,5-Sitzer ohne Armlehne	Sitzbank 2-Sitzer ohne Armlehne	Sitzbank 2-Sitzer medium ohne Armlehne
Preise in EUR				
Cord / Feincord				
Matrix				
Preisgruppe 2 / 6				
Preisgruppe 3 / 8				
Preisgruppe 4 / 10				
Preisgruppe 5 / 12				
Preisgruppe B				
Preisgruppe C / D				
Preisgruppe H / L				
Preisgruppe J				
Preisgruppe T				
Aufpreise				
Holzkufer 1001/1090				
Holzkufer 1167/1168				
Holzkufer 1181/1182				
Fuß farbig 1225/26				
Fuß farbig 1227/28				

LS26 Sersale





Einzelemente und Anbauelemente - Variante A

Maße (ca. cm)				
Höhe	91			
Tiefe	69 / 45			
Sitzhöhe	50			
Sitztiefe	47 / 45			
Art.-Nr.	85913			
Maße	140 cm			
	Sitzbank 2-Sitzer klein ohne Armlehne			
Preise in EUR				
Cord / Feincord				
Matrix				
Preisgruppe 2 / 6				
Preisgruppe 3 / 8				
Preisgruppe 4 / 10				
Preisgruppe 5 / 12				
Preisgruppe B				
Preisgruppe C / D				
Preisgruppe H / L				
Preisgruppe J				
Preisgruppe T				
Aufpreise				
Holzkufer 1001/1090				
Holzkufer 1167/1168				
Holzkufer 1181/1182				
Fuß farbig 1225/26				
Fuß farbig 1227/28				

LS26 Sersale

Zubehör




Flatterkissen sind befüllt mit hochwertigen Füllstoffen, die eine Beimischung von Federn enthalten. Für die Beschaffung dieser Federn schließen wir „Lebendrupf“ aus!

Maße (ca. cm)				
Art.-Nr.	75020	75030	75040	75130
Maße	40 x 40 cm	50 x 50 cm	60 x 60 cm	60 x 40 cm
	Spitzkissen klein	Spitzkissen medium	Spitzkissen gross	Spitzkissen rechteckig medium
Preise in EUR				
Cord / Feincord	-	-	-	-
Matrix	-	-	-	-
Preisgruppe 2 / 6				
Preisgruppe 3 / 8				
Preisgruppe 4 / 10				
Preisgruppe 5 / 12				
Preisgruppe B				
Preisgruppe C / D				
Preisgruppe H / L				
Preisgruppe J				
Preisgruppe T				

LS26 Sersale

Zubehör

Flatterkissen sind befüllt mit hochwertigen Füllstoffen, die eine Beimischung von Federn enthalten. Für die Beschaffung dieser Federn schließen wir „Lebendrupf“ aus!

Maße (ca. cm)				
Art.-Nr.	75600	77220	77120	
Maße	70 x 25 cm	55 x 45 cm	55 x 55 cm	
	Nierenkissen	Flatterkissen rechteckig klein	Flatterkissen klein	
Preise in EUR				
Cord / Feincord	-	-	-	
Matrix	-	-	-	
Preisgruppe 2 / 6				
Preisgruppe 3 / 8				
Preisgruppe 4 / 10				
Preisgruppe 5 / 12				
Preisgruppe B				
Preisgruppe C / D				
Preisgruppe H / L				
Preisgruppe J				
Preisgruppe T				

LS26 Sersale

Goldenes M & Emissionslabel

Sie sind anspruchsvoll? Gut so - Wir sind es auch!

Daher legen wir großen Wert auf Haltbarkeit, Materialgüte, Langlebigkeit, Sicherheit und Gesundheitsverträglichkeit!

Weil unsere Möbel den hohen Ansprüchen der Gütegemeinschaft Möbel e.V. gerecht werden ist unser gesamtes Sortiment mit dem Gütezeichen „Goldenes M“ und der höchstmöglichen Emissionsklasse A ausgezeichnet



Gütezeichen „Goldenes M“

Fast 50 Jahre Forschung, Laborprüfungen, Praxistests, Vergleiche und wissenschaftlicher Austausch stecken hinter dem RAL Gütezeichen „Goldenes M“.

- Geprüfte Qualität nach Güte- und Prüfbestimmungen RAL-GZ 430
- Garantierte Sicherheit durch aufwendige Labor- und Funktionsprüfungen
- Gesundes Wohnen durch strenge Grenzwerte für Schadstoffe - zum Teil strenger als der Gesetzgeber vorschreibt, die in unabhängigen Prüflaboren festgelegt wurden

Das „Goldene M“ bedeutet für den Möbelkäufer: Dies ist Qualität, auf die Sie sich verlassen können.



Gütezeichen „Möbel schadstoffgeprüft“

Ein Expertenkreis der Deutschen Gütegemeinschaft Möbel e.V. hat dieses Label in Zusammenarbeit mit führenden Prüfinstituten wie dem TÜV Rheinland, der LGA Nürnberg und dem ECO-Institut für Möbel entwickelt.

- Das Label gibt dem Verbraucher Informationen zur Schadstoffemission und soll ihn vor gesundheitlichen Beeinträchtigungen schützen.
- Alle Hersteller der 3C-Gruppe wurden mit der Emissionsklasse A ausgezeichnet.
- Die Emissionsklasse A entspricht den Anforderungen der Grenzwerte nach der RAL-GZ 437 bzw. in Anlehnung an die Anforderungen des Blauen Engels nach RAL-UZ 117 (Polstermöbel).

Unsere Produkte erfüllen die höchstmögliche Emissionsklasse „A“, was uns ein ruhiges Gewissen und Ihnen höchstmögliche Sicherheit in Bezug auf die Emissionswerte Ihres Polstermöbels bietet.

LS26 Sersale

Blauer Engel und Longlife

Sie sind anspruchsvoll? Gut so - Wir sind es auch!

Gerade in dem Bereich Leder ist uns ein verantwortungsbewusster Umgang mit Umwelt und Gesundheit sehr wichtig. Daher suchen wir gezielt nach emissionsarmen Polsterledern. Einige unserer Lederqualitäten sind sogar mit dem „blauen Engel“ ausgezeichnet.

Damit unsere Kunden lange Freude an Ihrer Ledergarnitur haben, bieten wir nun die Möglichkeit bis zu 4 Wochen nach dem Kauf des Möbels einen zusätzlichen 5-Jahres-LONGLIFE-Service abzuschließen.



www.blauer-engel.de/uz148



Blauer Engel - Umweltfreundliche Polsterleder

Der Blaue Engel für emissionsarme Polsterleder signalisiert, dass bei den ausgezeichneten Ledern die Umwelt- und Gesundheitsbelastungen von der Produktion über die gesamte Nutzungsdauer, bis hin zur Verwertung und Entsorgung minimiert sind.

Folgende Lederqualitäten sind mit dem Blauen Engel ausgezeichnet:

Cento
Dickleder Torero
Life-Line
Vicenza
Mercury

Der Blaue-Engel ist das weltweit erfolgreichste Umweltzeichen mit einer Markenbekanntheit von 92%!

5-Jahres-LONGLIFE-Service.

Mit den richtigen Reinigungs- und Pflegemitteln erhalten Sie den Wert Ihres Polstermöbels und haben lange Freude daran. Als Teil dieses 5-Jahres-LONGLIFE-Service erhalten Sie eine professionelle, telefonische Beratung, gratis Spezialprodukte und einen kostenlosen Support.

Dieser Service kann für folgende Lederqualitäten abgeschlossen werden:

Cento
Dickleder Torero
Mercury

Der 5-Jahres-LONGLIFE-Service bietet Sicherheit für ein Polsterleder, dass besonders langlebig und einfach zu pflegen ist!

Weitere Informationen finden Sie unter <https://www.lck-ccc.servicegarantie.de>



LS26 Sersale

OEKO-TEX® STANDARD 100 + klimaneutraler
Hersteller

Was ist OEKO-TEX® ?

Zahlreiche unserer Stoffe und Polstermaterialien sind mit dem STANDARD 100 by OEKO-TEX® Label ausgezeichnet. Ist ein textiler Artikel mit diesem Label ausgezeichnet, können Sie sich darauf verlassen, dass dieser Stoff bzw. das Polstermaterial auf Schadstoffe geprüft wurde und der Artikel somit gesundheitlich unbedenklich ist.

Die Angabe welche unserer Bezugstoffe zertifiziert sind und weitere hilfreiche Informationen finden Sie auf unserer Homepage unter <https://www.candy-polstermoebel.de/bezuege/stoffe/>



(Beispiellabel)

Die Auszeichnung bietet Ihnen folgende Vorteile:

- STANDARD 100 by OEKO-TEX® gehört zu den weltweitbekanntesten Labels für schadstoffgeprüfte Textilien. Es steht für Kundenvertrauen und hohe Produktsicherheit.
- Die Prüfung wird von unabhängigen OEKO-TEX® Instituten auf der Grundlage eines umfangreichen OEKO-TEX® Kriterienkataloges durchgeführt.
- Sie berücksichtigen im Prüfverfahren zahlreiche sowohl reglementierte wie nicht-reglementierte Substanzen, die der menschlichen Gesundheit schaden könnten.
- Vielfach gehen die gesetzten Grenzwerte für den STANDARD 100 über nationale und internationale Vorgaben hinaus.
- Der Kriterienkatalog wird mindestens einmal jährlich aktualisiert und um neue wissenschaftliche Erkenntnisse oder gesetzliche Vorgaben erweitert.



Wir sind ein klimaneutraler Möbelhersteller (bilanziell und durch CO - Zertifikate)

Wir können mit Stolz sagen, dass wir von der DGM als klimaneutraler Hersteller ausgezeichnet wurden. Unser Handeln orientiert sich stets am ressourcenschonenden Umgang, um so die Lebensgrundlagen von Menschen, Tieren und Pflanzen zu schützen und zu erhalten. Bei 3C ist Nachhaltigkeit nicht nur ein Werbeversprechen - die Entwicklung nachhaltiger Produkte ist für uns eine Selbstverständlichkeit.

LS26 Sersale

EU Richtlinien

WEEE-Reg.-Nr. DE 22661937

Informationspflichten gemäß §18 Abs. 2 Elektro- und Elektronikgerätegesetz:

<https://www.bmuv.de/themen/kreislaufwirtschaft/statistiken/elektro-und-elektronikgeraete>